

Marketinginformationen

Fondsmanagerkommentar



Im letzten Monat des Jahres 2023 trennten wir uns von unseren Anteilen an Gamma Communications und Keywords Studios. Beide Unternehmen sollten sich auch in den kommenden Jahren operative gut entwickeln. Jedoch haben wir deutlich günstigere Titel in unserem Portfolio, welche wir weiter ausgebaut haben. Dazu zählen LOccitane, Calgro, Burberry, Kamux und Polaris.

Neu aufgenommen haben wir den deutschen Leasingspezialisten Grenke. Nach der Shortseller Attacke im Jahr 2020, deren Vorwürfe weitestgehend haltlos waren, hat das Unternehmen Governance und Compliance deutlich verbessert. Im operativen Geschäft scheint der Turnaround gelungen zu sein, die Zeichen stehen auf Wachstum in den kommenden Jahren. Wir bezahlen ein normalisiertes KGV von weniger als 9 und verfügen damit über eine ausreichende Sicherheitsmarge, sollte Europa in eine stärkere Rezession abrutschen.

Insgesamt sehen wir den Fonds für das Jahr 2024 sehr gut aufgestellt. Das normalisierte KGV beträgt etwa 11, die Free Cash Flow Yield fast 9%. Alle unsere Unternehmen verfügen über eine überdurchschnittliche Qualität, viele sind Marktführer in ihrer Nische. Während Zeit der Feind schlechter Unternehmen und hoher Bewertungen ist, können wir uns Geduld nicht nur erlauben, sie ist ein wichtiger Bestandteil unseres Investmentansatzes. Ob wird 2024 damit belohnt werden, steht in den Sternen. Indexprognosen überlassen wir lieber den sogenannten Experten. Langfristig stehen unsere Chancen jedoch gut. Wir wünschen Ihnen allen ein frohes neues Jahr!

29.12.2023

Gabriele Hartmann & Patrick Petermeier

Fondsportrait

Ziel des Fonds ist ein langfristiges Kapitalwachstum. Zu diesem Zweck investiert der Fonds in ein diversifiziertes globales Aktienportfolio, welches mindestens 51% aus Aktien von Unternehmen, deren Marktkapitalisierung bei Erwerb nicht größer als 10 Mrd. Euro aufweisen (Small- und Midcaps), besteht.

Im Fokus stehen Unternehmen mit einem soliden Geschäftsmodell und überdurchschnittlichen Wachstumsaussichten, die unter Berücksichtigung von Nachhaltigkeitskriterien ausgewählt werden und von einem durch die Gesellschaft anerkannten Anbieter für Nachhaltigkeits-Research unter ökologischen und sozialen Kriterien analysiert und positiv bewertet worden sind.

Als Beimischung kann zusätzlich die Anlage in Unternehmensanleihen erfolgen.

Top Wertpapiere

THE PROPERTY FRAN. LS-,01	7,01 %
TELEPERFORMANCE INH.EO2,5	6,55 %
L'OCCITANE INTERNATIONAL	6,27 %
CALGRO M3 HLDGS RC-,00001	6,15 %
HOLLYWOOD BOWL GRP LS-,01	5,29 %
ASHMORE GRP PLC LS-,0001	5,07 %
EDILIZIAACROBATIC	4,72 %
RYMAN HEALTHCARE GRP LTD	4,72 %
FIELMANN GROUP AG O.N.	4,69 %
GRENKE AG NA O.N.	4,65 %

Fondsprofil

Fondsname	Sustainable Smaller Companies ESG Fund
Anteilschein-klasse	II
ISIN	DE000A2QDRY8
WKN	A2QDRY
Auflegungsdatum	04.01.2021
Gesamtfondsvermögen	5,51 Mio. EUR
NAV	111,09 EUR
Ausgabepreis	116,64 EUR
Rücknahmepreis	111,09 EUR
Fondswährung	EUR
Aktives Management	ja
Ausgabeaufschlag	5,00 %
Rücknahmeabschlag	0,00 %
Geschäftsjahresende	31. Dez.
Ertragsverwendung	Thesaurierung
TER (= Laufende Kosten)	1,23 %
Verwaltungsvergütung	davon 0,90 % p.a.
Verwahrstellenvergütung	davon 0,08 % p.a.
Erfolgsabhängige Vergütung	Ja, im letzten Geschäftsjahr 0,0 % (Details siehe "Wichtige Hinweise").
VL-fähig	nein
Sparplanfähig	ja
Einzelanlagefähig	nein
Vertriebszulassung	DE
Cut-off time	16:00 Uhr

Ratings & Rankings

ESG Rating	AAA
ESG Score	7,77
ESG-Kategorie gem. SFDR	Artikel 8

Das ESG Rating wurde auf Basis von MSCI ESG bereitgestellter Daten entwickelt und berechnet.

Wertentwicklung in 12-Monats-Perioden



Die Wertentwicklung in der Vergangenheit ist kein verlässlicher Indikator für die künftige Wertentwicklung. Alle Wertentwicklungen gehen von einer Wiederanlage der Ausschüttungen und einem Anlagebetrag von 1.000 EUR aus und umfassen jeweils zwölf Monate. Die mit einem * gekennzeichneten Werte beziehen sich auf einen kürzeren Zeitraum (seit Auflegung). Nettowertentwicklung: Neben sämtlichen im Fonds anfallenden Kosten wird auch der jeweilige Ausgabeaufschlag von 5,00 % des Anlagebetrags (= 47,62 EUR) berücksichtigt. Dieser wird zu

Beginn des dargestellten Wertentwicklungszeitraumes vom Anlagebetrag abgezogen. Der Rücknahmeabschlag, sofern ein solcher erhoben wird, wird bei der Rückgabe der Fondsanteile abgezogen. Eine eventuell anfallende, die Wertentwicklung mindernde Depotgebühr bleibt außer Betracht. Bruttowertentwicklung: Entspricht der Nettowertentwicklung, berücksichtigt aber keinen Ausgabeaufschlag.

Wertentwicklung seit Auflegung



Wertentwicklung in Kalenderjahren

2023: 16,91 % | 2022: -25,10 % | 2021*: 26,87 %

* Rumpfgeschäftsjahr

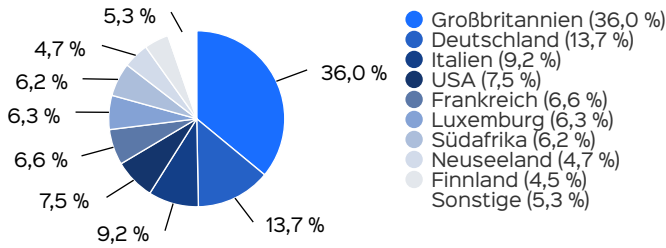
Die frühere Wertentwicklung lässt nicht auf zukünftige Renditen schließen.

Wertentwicklung in Perioden

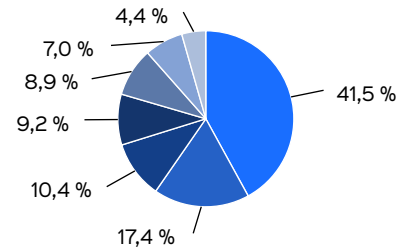
	kumuliert	p.a.
laufendes Jahr	16,91 %	
1 Monat	5,35 %	
3 Monate	6,42 %	
6 Monate	5,15 %	
1 Jahr	16,91 %	16,91 %
3 Jahre		
5 Jahre		
10 Jahre		
seit Auflegung	11,09 %	3,59 %

Die frühere Wertentwicklung lässt nicht auf zukünftige Renditen schließen.

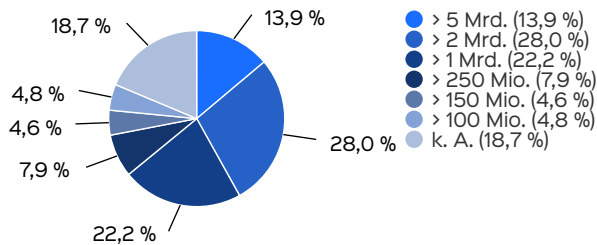
Anlagestruktur nach Ländern



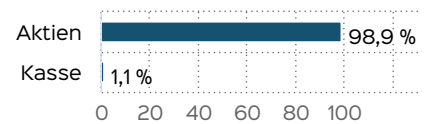
Branchenstruktur



Marktkapitalisierung



Vermögensaufteilung



Kennzahlen

LiquidityRatio	0,7020-64
Investitionsgrad	98,86 %

Risiko- und Ertragsprofil



Empfohlener Anlagehorizont



Empfehlung

Der Risikoindikator beruht auf der Annahme, dass Sie das Produkt 5 Jahre halten. Wenn Sie die Anlage frühzeitig einlösen, kann das tatsächliche Risiko erheblich davon abweichen und Sie erhalten unter Umständen weniger zurück.

Hinweis

Der Gesamtrisikoindikator hilft Ihnen, das mit diesem Produkt verbundene Risiko im Vergleich zu anderen Produkten einzuschätzen. Er zeigt, wie hoch die Wahrscheinlichkeit ist, dass Sie bei diesem Produkt Geld verlieren, weil sich die Märkte in einer bestimmten Weise entwickeln oder wir nicht in der Lage sind, Sie auszubezahlen. Wir haben dieses Produkt auf einer Skala von 1 bis 7 in die Risikoklasse 4 eingestuft, wobei 4 einer mittleren Risikoklasse entspricht. Das Risiko potenzieller Verluste aus der künftigen Wertentwicklung wird als mittel eingestuft. Bei ungünstigen Marktbedingungen ist es möglich, dass die Fähigkeit beeinträchtigt ist, Ihr Rückgabeverlangen auszuführen.

Weitere Informationen zu den Risiken finden Sie in dem Dokument: Wesentliche Anlegerinformationen

Kontakt: Fondsmanager

Erste Finanz- und Vermögensberater efv GmbH
Feringastr. 7a
85774 Unterföhring
Telefon: 089 - 416 007 - 21
Telefax: 089 - 416 007 - 25
E-Mail: info@efv-am.de
Internet: <http://www.efv-am.de>

Kontakt: Vertriebspartner

Perspektive Asset Management AG
Feringastrasse 7a
85774 Unterföhring
Telefon: 089 99 60 06 09
Internet: <http://www.perspektive-ag.de>

Verwaltungsgesellschaft

HANSAINVEST
Hanseatische Investment-GmbH
Kapstadtring 8
22297 Hamburg
Telefon: +49 (0)40 3 00 57 - 0
Telefax: +49 (0)40 3 00 57 - 60 70
E-Mail: service@hansainvest.de
Internet: <http://www.hansainvest.com>

Wichtige Hinweise

Quelle aller Daten, sofern nicht anders angegeben: HANSAINVEST.

Dies sind Marketinginformationen. Bitte lesen Sie den [Verkaufsprospekt](#) und das [Basisinformationsblatt](#) bevor Sie eine endgültige Anlageentscheidung treffen. Grundlage für den Kauf sind die jeweils gültigen Verkaufsunterlagen, die ausführliche Hinweise zu den einzelnen mit der Anlage verbundenen Risiken enthalten. Der Verkaufsprospekt und die wesentlichen Anlegerinformationen sind ausschließlich in deutscher Sprache in elektronischer Form erhältlich. Auf Wunsch senden wir Ihnen Druckstücke kostenlos zu.

In dem Dokument Nachhaltigkeitsbezogene Offenlegungen finden Sie Informationen über die nachhaltigkeitsrelevanten Aspekte gemäß der Verordnung (EU) 2019/2088 in Bezug auf den beworbenen Fonds.

Der Nettoinventarwert von Investmentfonds unterliegt in unterschiedlichem Maße Schwankungen und es gibt keine Garantie dafür, dass die Anlageziele erreicht werden. Es besteht die Gefahr, dass der Anleger durch den Erwerb der Anlage einen finanziellen Verlust erleidet. Mit dem Erwerb der beworbenen Anlage erwirbt der Anleger lediglich Anteile an einem Fonds und nicht die im Fonds enthaltenen Basiswerte, wie z.B. ein Gebäude oder die Aktie eines Unternehmens.

Die Wertentwicklung wird nach der [BVI-Methode](#) ermittelt. Informationen zur genauen Berechnungsweise der Wertentwicklungen erhalten Sie im Internet unter [Rechenartenbeschreibung](#).

Die zukünftige Wertentwicklung unterliegt der Besteuerung. Diese ist von der persönlichen Situation des jeweiligen Anlegers abhängig und kann sich in der Zukunft ändern.

Das Gesamtfondsvermögen bezieht sich auf das Fondsvermögen aller zum Fonds zugehörigen Anteilsklassen. Dabei wird das Gesamtfondsvermögen in der Währung der Anteilsklasse ausgewiesen, die als erstes aufgelegt wurde.

Die angegebenen laufenden Kosten (Gesamtkostenquote) fielen im letzten Geschäftsjahr des Sondervermögens an; bei neu aufgelegten Fonds handelt es sich um eine Schätzung für das erste Geschäftsjahr. Die anfallenden Kosten können von Jahr zu Jahr schwanken und verringern die Ertragschancen des Anlegers. Nähere Informationen zu

den Kosten und zu einer etwaigen Erfolgsvergütung und deren Zusammensetzung sind aus den wesentlichen Anlegerinformationen zu entnehmen.

Bei einer Investition in den Fonds Sustainable Smaller Companies ESG Fund II fällt eine Performancefee für den Anleger an, wenn die positive Wertentwicklung des Fonds Sustainable Smaller Companies ESG Fund II die Hurdle Rate von 3 % im Geschäftsjahr übersteigt. Die Performancefee wird folgendermaßen berechnet und verringert die positive Wertentwicklung des Anlegers. 15 % des Betrages, um den der Anteilwert am Ende einer Abrechnungsperiode den Anteilwert am Anfang der Abrechnungsperiode um 3 % übersteigt (absolut positive Anteilwertentwicklung), jedoch insgesamt höchstens bis zu 15 % des Durchschnittswerts in der Abrechnungsperiode. Eine negative Wertentwicklung muss aufgeholt werden.

Die in den gegebenenfalls dargestellten Anlagestrukturen oder Vermögensaufteilungen angegebenen Prozentwerte beziehen sich generell auf das gesamte Fondsvermögen. Für die Darstellung einzelner Strukturen wird jeweils nur eine Teilmenge der Vermögensarten als Basis verwendet (z.B. bei Branchen nur der Aktienanteil), so dass in der Summe nicht zwingend 100% erreicht werden.

Die Darstellung der Top Wertpapiere (sofern angezeigt) erfolgt für maximal 60% des Fondsvermögens.

Bei den dargestellten Werten handelt es sich um gerundete Werte, so dass die Summe der Werte von 100 % abweichen kann.

Die Cut-off time bezeichnet den täglichen Orderannahmeschluss der Verwahrstelle des Fonds. Sie wird bei der depotführenden Stelle des Anlegers regelmäßig früher liegen.

Dieses Dokument und die in ihm enthaltenen Informationen richten sich nicht an US-Personen und dürfen nicht in den USA verbreitet werden.

Eine Zusammenfassung der Anlegerrechte in deutscher Sprache können Sie auf unserer Website unter [Compliance](#) erhalten.

Der Vertrieb des Fonds kann jederzeit in Übereinstimmung mit den Vorschriften des KAGB widerrufen werden.